

# 嵐山町平成21年度予算説明会

平成21年4月25日

嵐山町議会議員有志

金丸友章・河井勝久・川口浩史・渋谷登美子

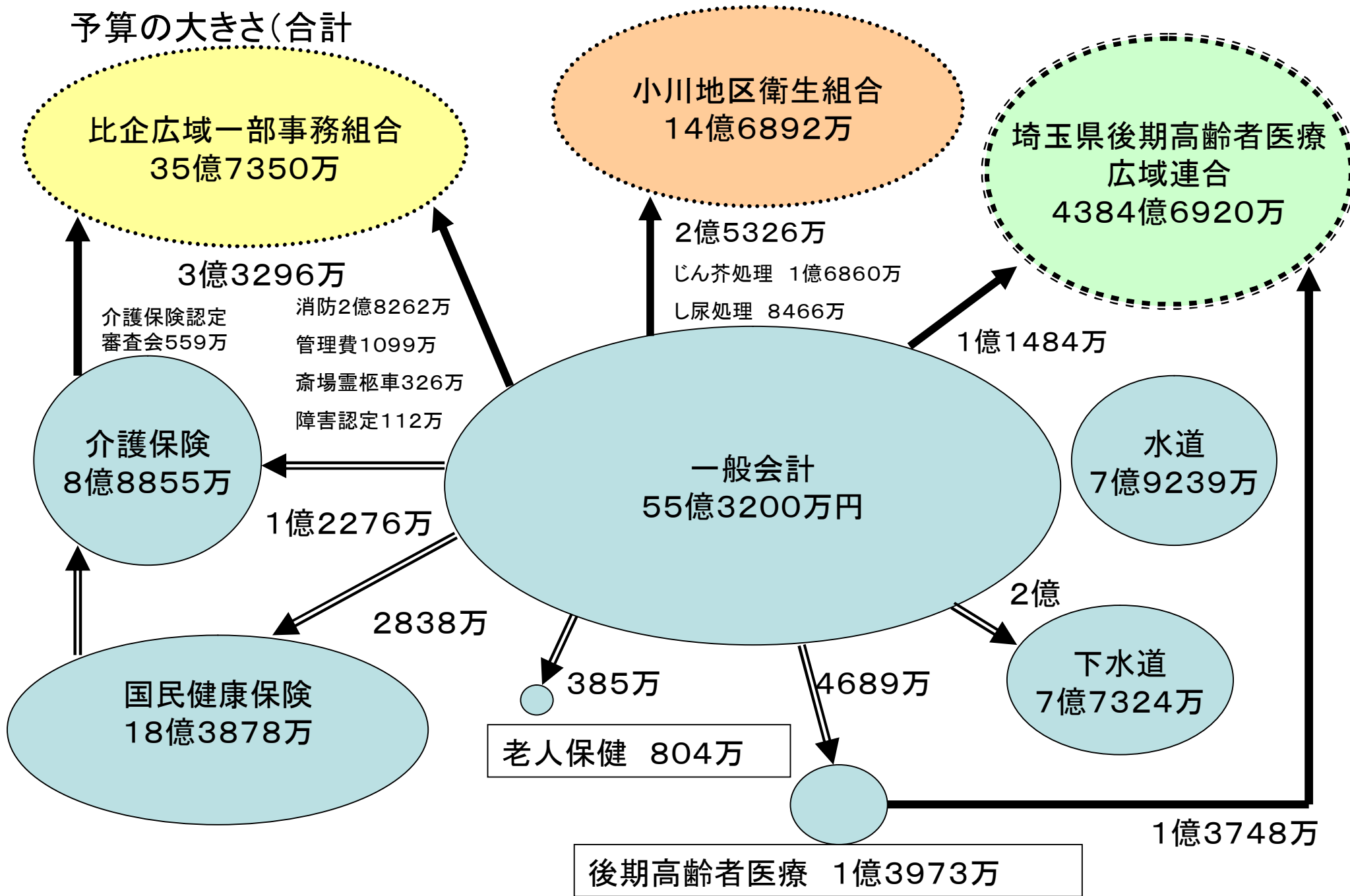
# 予算説明会次第

- 1、嵐山町の予算構成について
- 2、平成21年度の一般会計歳入・歳出
- 3、具体的な一般会計予算の新規事業・拡大予算
- 4、まちづくり交付金事業
- 5、特別会計  
国民健康保険・老人保健・後期高齢者医療保険・介護保険  
下水道特別会計・水道会計
- 6、将来の財政負担と課題
- 7、意見交換

# 予算とは？

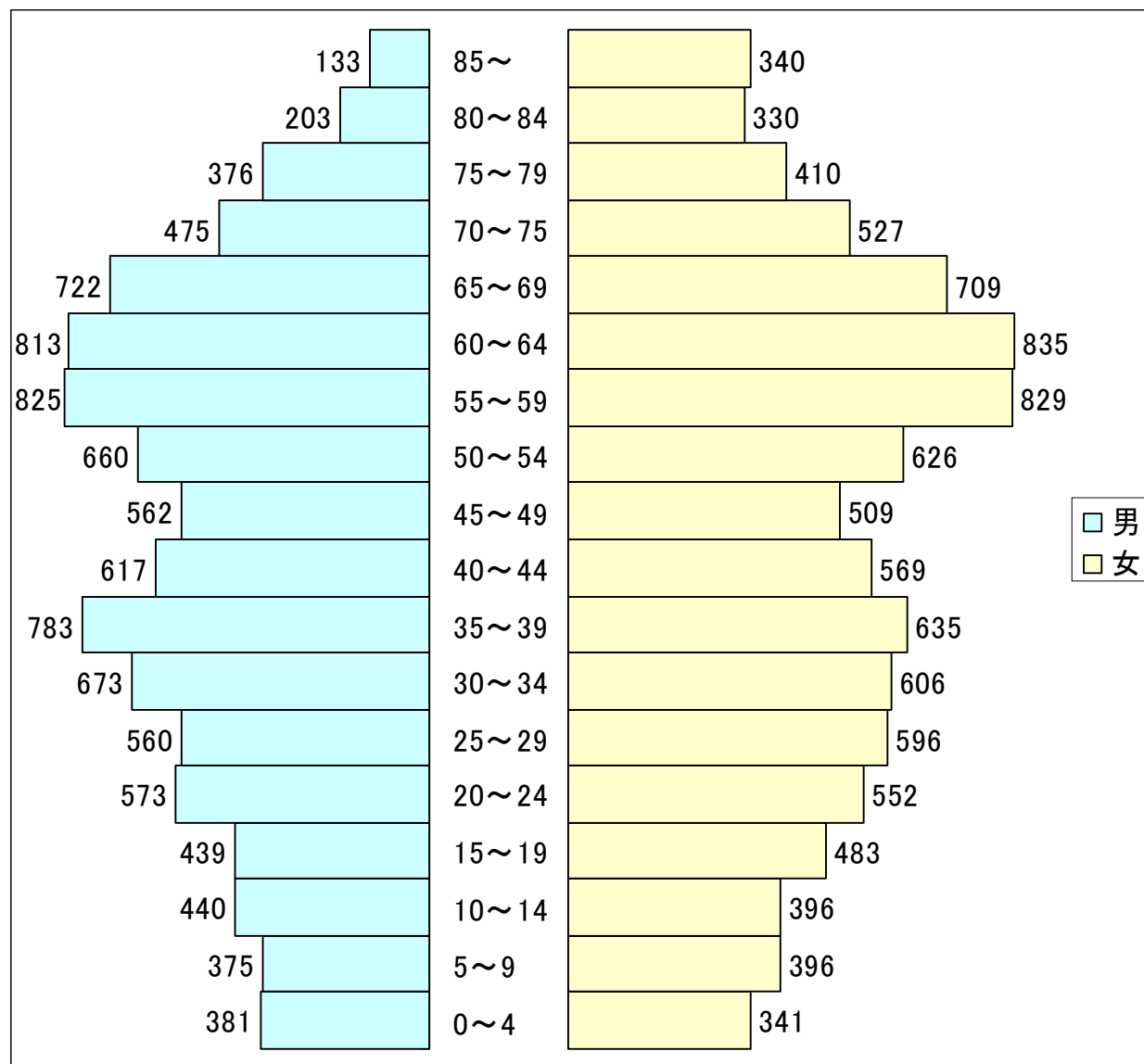
- 嵐山町の1年間の収入や支出の見積もりのことです。
- 毎年、どれだけの税金が入ってきて、どれだけの行政サービスを行うか決めます。
- 予算は町長が提案し、議会が決定することで決まります。
- 変更されない限り、予算額以上に支出することはできません。
- 予算には、一般会計と特別会計があります。
- 特別会計には 国民健康保険会計・老人健康保健会計・介護保険会計・後期高齢者医療保険会計・下水道会計・水道会計があります。
- 一般会計に、税金が収入として入ります。特別会計は、事業の目的だけを実現する会計です。
- 嵐山町は、他の自治体と一緒に事業をする組合もあり、その事業経費は負担金として支出します。

予算の大きさ(合計)



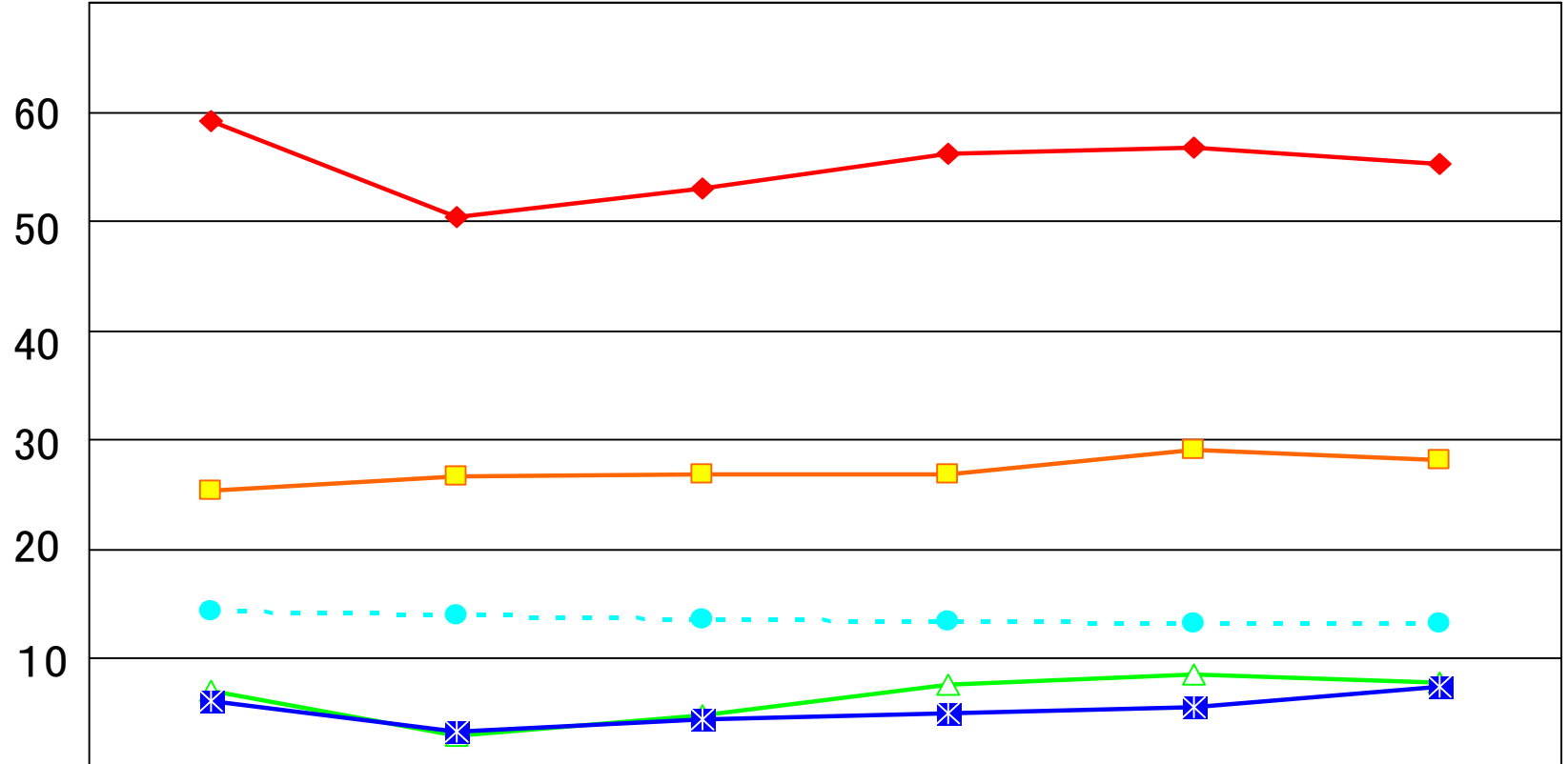
## 嵐山町の年齢別人口(2009年1月31日・日本人・外国人19299人 7124世帯)

年齢	男(外国人)	女(外国人)	合計
0～4	381(3)	341	722
5～9	375(5)	396(4)	771
10～14	440(5)	396(6)	836
15～19	439(9)	483(5)	922
20～24	573(21)	552(20)	1125
25～29	560(21)	596(21)	1156
30～34	673(28)	606(11)	1279
35～39	783(10)	635(19)	1418
40～44	617(6)	569(17)	1186
45～49	562(9)	509(15)	1071
50～54	660(8)	626(9)	1286
55～59	825(11)	829(6)	1654
60～64	813(13)	835(4)	1648
65～69	722(2)	709(2)	1431
70～75	475	527	1002
75～79	376	410(1)	786
80～84	203	330	533
85～	133(1)	340	473
合計	9610(152)	9689(139)	19299



# 予算等の推移

(億円)



	16年度	17年度	18年度	19年度	20年度	21年度
◆ 当初予算額	5,922,000	5,038,000	5,298,000	5,613,000	5,682,000	5,532,000
■ 町税	2,532,607	2,672,270	2,683,660	2,683,660	2,910,950	2,816,779
△ 普通建設事業費	709,642	296,178	478,738	772,758	851,159	786,713
● 人件費	1,434,657	1,402,373	1,370,411	1,335,940	1,332,066	1,323,394
✕ 町債	615,000	328,300	454,400	503,200	556,965	740,100

# 歳入財源別内訳

		平成21年度		平成20年度最終補正		平成19年度決算	
		予算額	構成比	予算額	構成比	決算額	構成比
自主財源		3320807000	60.0%	3630804000	57.7%	3780168000	63.9%
	町民税	2816779000	50.9%	2960950000	47.1%	3172912000	53.6%
	分担金および負担金	80348000	1.5%	94167000	1.5%	102908000	1.7%
	使用料・手数料	40109000	0.7%	35809000	0.6%	35401000	0.6%
	財産収入	21823000	0.4%	5808000	0.1%	15240000	0.3%
	寄付金	204000	3.1%	354000	0.0%	4034000	0.1%
	繰入金	171403000	2.5%	304018000	4.8%	208467000	0.1%
	繰越金	140000000	2.5%	182907000	2.9%	187415000	3.2%
	諸収入	50141000	0.9%	46791000	0.7%	53791000	0.9%
依存財源		2211193000	40.0%	2659224000	42.3%	2138098000	36.1%
	地方交付税	380000000	6.9%	447407000	7.1%	539635000	9.1%
	臨時財政対策債	312600000	5.7%	201365000	3.2%	214904000	3.6%
	地方債	427500000	7.7%	317624000	5.0%	230700000	3.9%
	地方譲与税	111000000	2.0%	113000000	1.8%	119028000	2.0%
	利子割り交付金	4300000	0.1%	4300000	0.1%	9896000	0.2%
	配当割付金	4000000	0.1%	5702000	0.1%	10368000	0.2%
	株式譲渡所得割交付金	5000000	0.1%	6000000	0.1%	5818000	0.1%
	地方消費税交付金	180000000	3.3%	180000000	2.9%	189028000	3.2%
	ゴルフ場利用税交付金	23000000	0.4%	25000000	0.4%	31475000	0.5%
	自動車取得税交付金	87000000	1.6%	96000000	0.6%	87911000	1.5%
	地方特例交付金	31493000	0.6%	35621000	0.6%	17584000	0.3%
	交通安全特別対策交付金	6000000	0.1%	6000000	0.1%	6112000	0.1%
	国庫支出金	367410000	6.6%	955185000	15.2%	411087000	6.9%
	県支出金	271829000	4.9%	266020000	4.2%	264552000	4.5%
合計		5532000000	100%	6290028000	100%	5918266000	100%

基金の状況

積み立て基金

(千円)

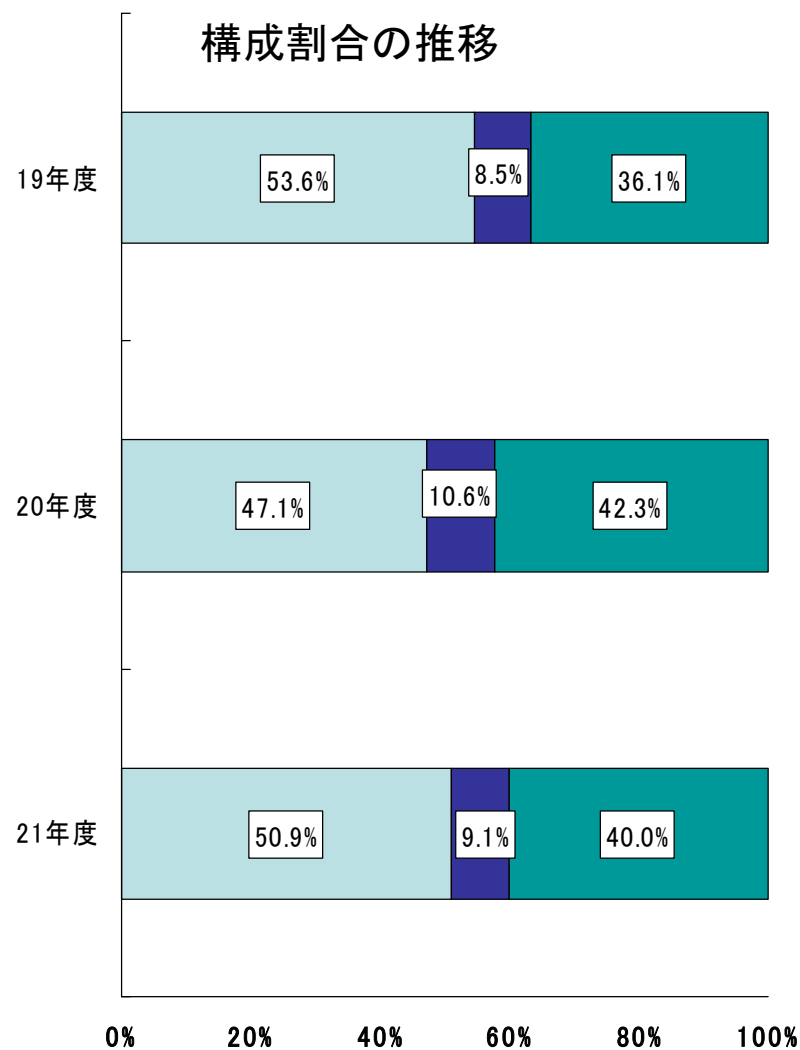
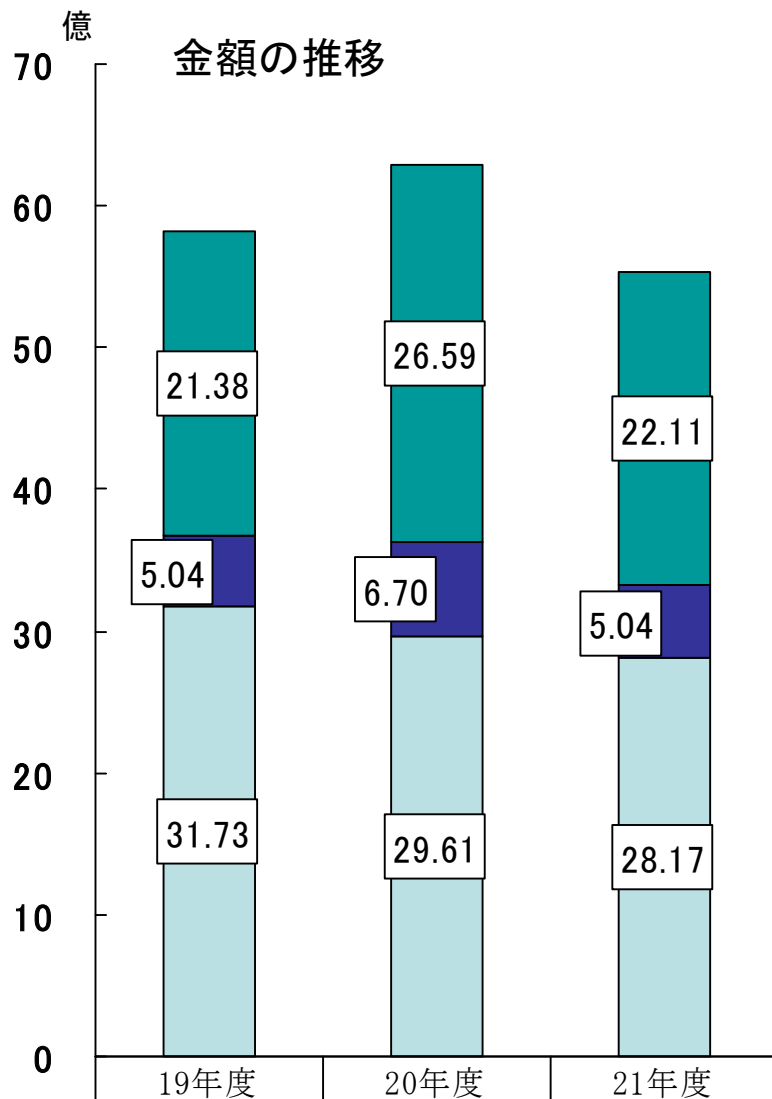
基金名	平成20年度末現在高見込	積立額	取崩額	歳出事業別充当先	充当額	平成21年度末現在高見込
財政調整基金	147,962	55	97,000		97,000	51,017
減債基金	0	0			0	0
ふるさとづくり基金	32,464	101	30,000	農地・水・環境保全向上対策事業	1,065	2,565
				ごみ減量化推進事業	1,000	
				中心市街地等商業活性化支援事業	2,000	
				嵐山まつり運営事業	1,600	
				商工会補助事業	3,517	
				耐震化促進事業	300	
				教育委員会事務局総務事業	8,050	
				嵐山幼稚園改修事業	2,368	
				嵐山幼稚園管理事業	2,400	
				公民館活動事業	1,800	
博物館編さん事業	5,900					
公共公益施設建設基金	19,311	24	2,400	農業用施設整事業	2,400	16,935
福祉基金	43,311	0	40,000	社会福祉協議会補助事業	12,900	3,311
				在宅介護支援センター運営事業	4,000	
				介護保険利用料助成事業	4,800	
				こども医療費給付事業	11,794	
				保育所保育事業	6,506	
スポーツ振興基金	2,143	3	2,000	スポーツ施設管理事業	2,000	143
計	245,191	183	171,400			73,971

定額基金

基金名	平成20年度末現在高見込み	積立額	取崩額	平成21年度末現在高見込
土地開発基金	50,000			50,000
奨学資金貸付基金	64,000			64,000
計	114,000			114,000



# 歳入予算の推移

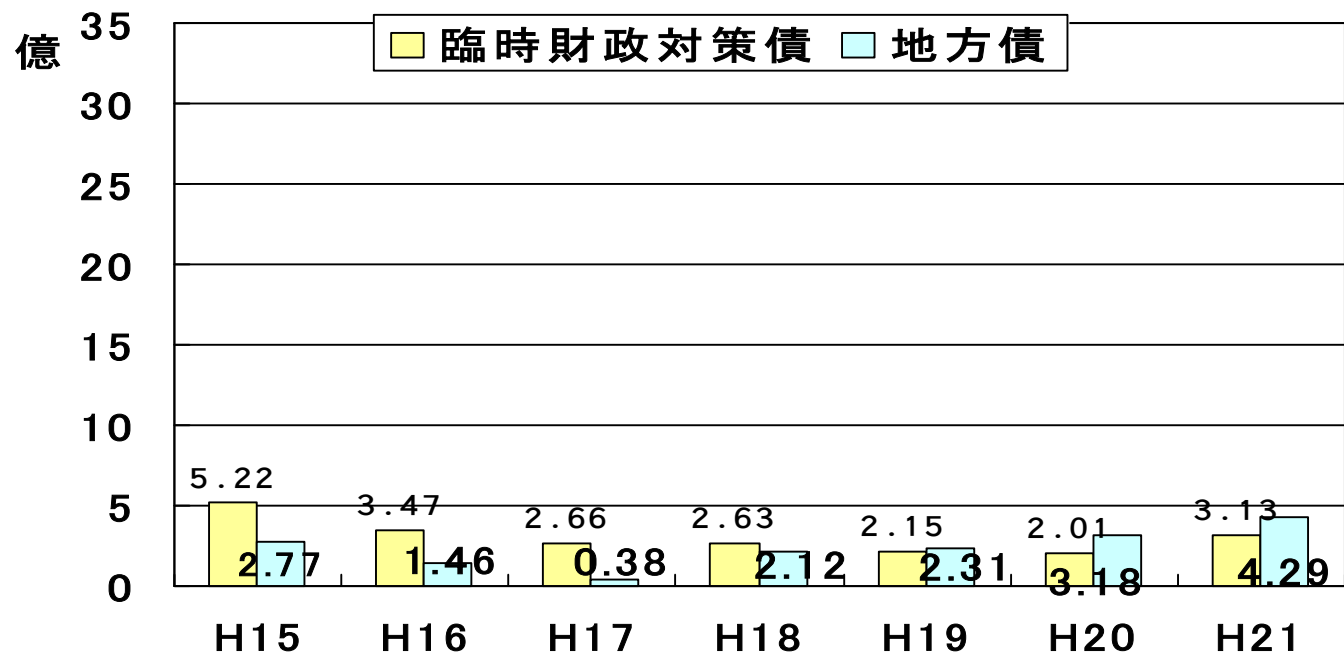
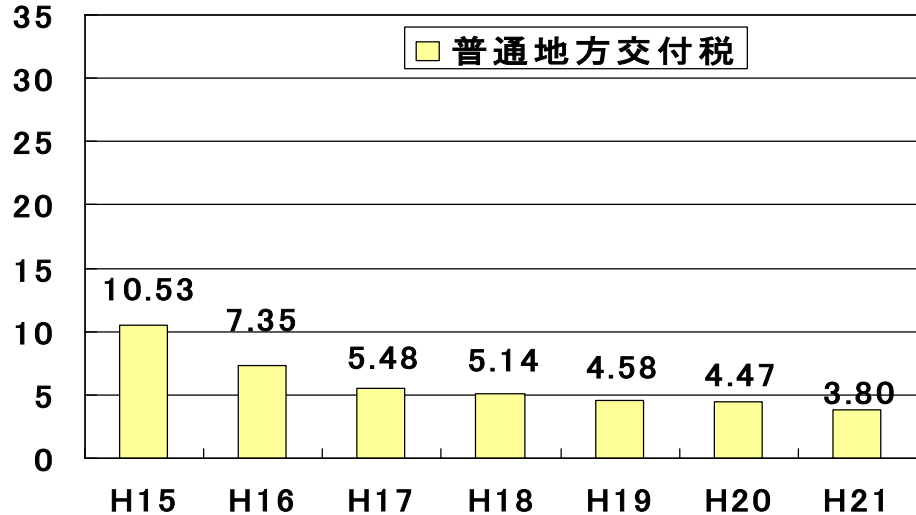
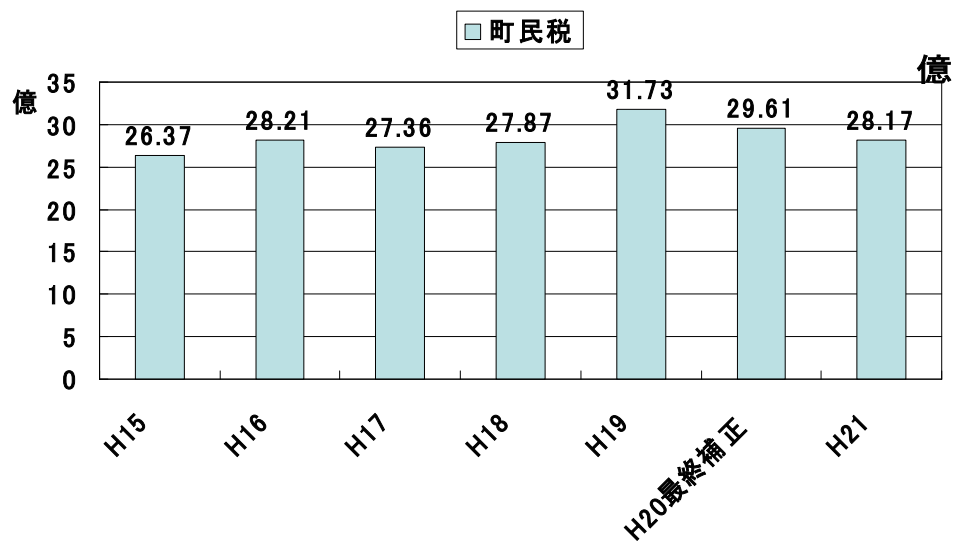


■ 依存財源	2,138,098,000	2,659,224,000	2,211,193,000
■ 自主財源(その他)	504,348,000	669,854,000	504,028,000
■ 自主財源(町民税)	3,172,912,000	2,960,950,000	2,816,779,000

	21年度	20年度	19年度
■ 依存財源	40.00%	42.30%	36.10%
■ 自主財源(その他)	9.10%	10.60%	8.50%
■ 自主財源(町民税)	50.90%	47.10%	53.60%

円

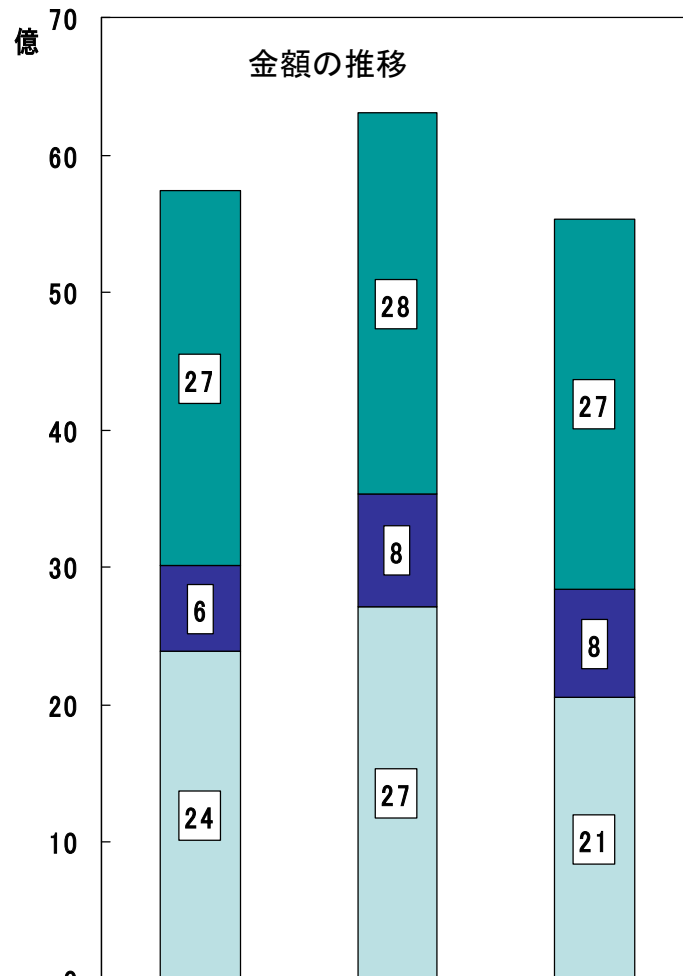
# 歳入の推移(H15~19決算・H20最終補正・H21予算の数値です)



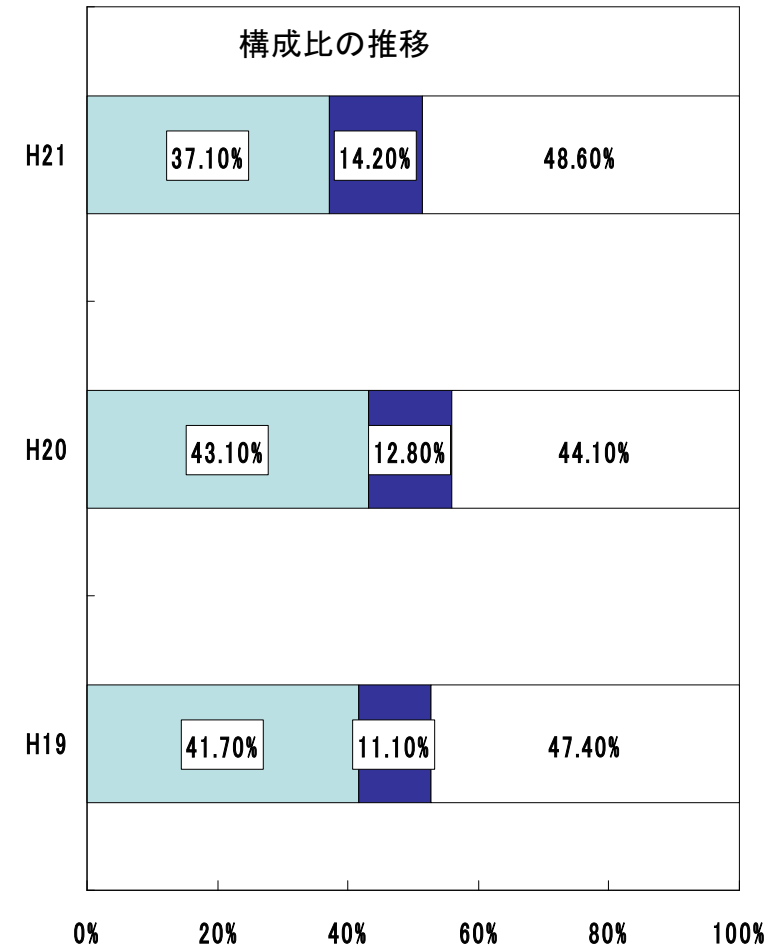
## 性質別歳出

区 分	21年度予算		20年度最終予算		19年度決算	
	予算額	構成比(%)	予算額	構成比(%)	決算額	構成比(%)
義 務 的 経 費	2,690,731	48.6	2,775,198	44.1	2,716,660	47.4
人 件 費	1,323,394	23.9	1,328,751	21.1	1,236,689	21.6
扶 助 費	625,684	11.3	627,337	10	635,107	11.1
公 債 費	741,653	13.4	819,110	13	844,864	14.7
投 資 的 経 費	786,713	14.2	801,938	12.8	629,010	11.1
普通建設事業費	786,703	14.2	801,928	12.8	625,099	11
災害復旧事業費	10	0.0	10	0	3,911	0.1
そ の 他 経 費	2,054,556	37.1	2,712,892	43.1	2,391,549	41.7
物 件 費	686,210	12.4	713,556	11.3	668,200	11.6
維 持 補 修 費	14,729	0.3	22,591	0.4	43,817	0.8
補 助 費 等	930,543	16.8	1,308,551	20.8	797,378	13.9
積 立 金	183	0.0	140,896	2.2	261,821	4.6
投資及び出資金	0	0.0	1,000	0	0	0
繰 出 金	401,878	7.3	490,335	7.8	620,333	10.8
予 備 費	21,013	0.4	35,963	0.6	—	—
合 計	5,532,000	100.0	6,290,028	100.0	5,737,219	100.0

# 歳出(性質別)の推移



	H19	H20	H21
■ 義務的経費	2,716,660,000	2,775,198,000	2,690,731,000
■ 投資的経費	629,010,000	819,110,000	786,703,000
■ その他の経費	2,391,549,000	2,712,892,000	2,054,556,000

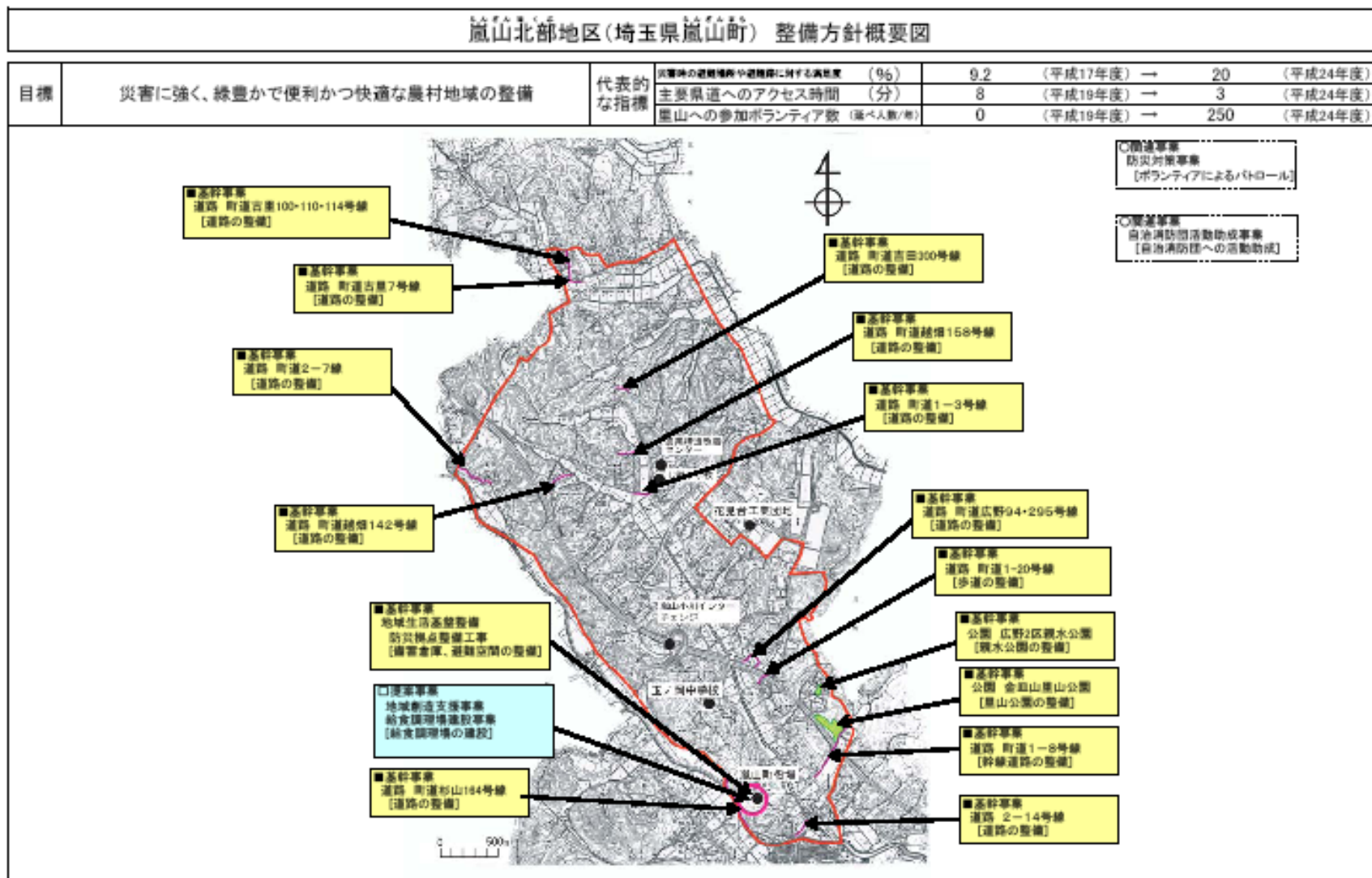


	H19	H20	H21
□ 義務的経費	47.40%	44.10%	48.60%
■ 投資的経費	11.10%	12.80%	14.20%
■ その他の経費	41.70%	43.10%	37.10%

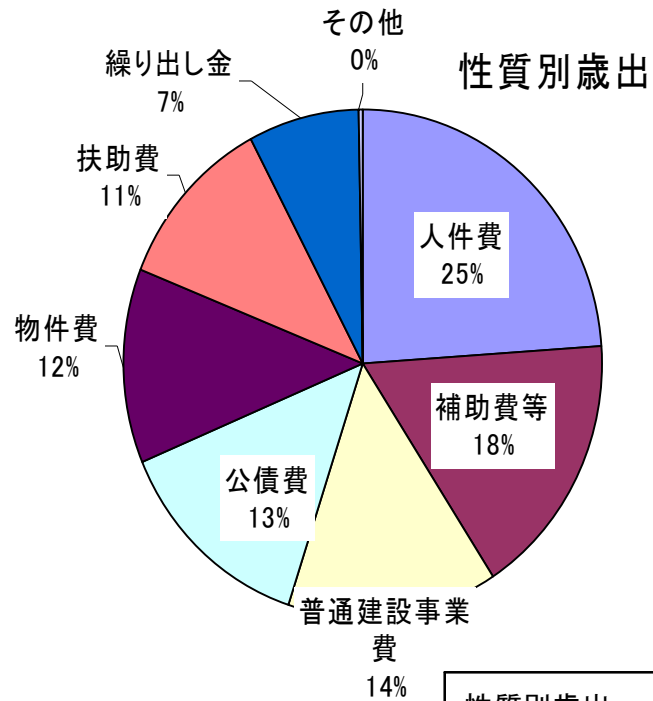
## 目的別歳出の推移

	平成21年度		平成20年度		平成19年度	
	予算額	構成比	予算額	構成比	予算額	構成比
議会費	87,174	1.6%	87257	1.4%	98347	1.7%
総務費	777,559	14.1%	1314673	20.9%	1061419	18.5%
民生費	1,289,131	23.3%	1321841	21.0%	1240207	21.6%
衛生費	491,155	8.9%	476821	7.6%	449695	7.8%
労働費	1,190	0.0%	1211	0.0%	1615	0.0%
農林水産費	104,724	1.9%	109930	1.7%	164004	2.9%
商工費	49,657	0.9%	49044	0.8%	46996	0.8%
土木費	798,730	14.4%	1084676	17.2%	951461	16.6%
消防費	360,877	6.5%	321668	5.1%	327934	5.7%
教育費	809,127	14.6%	667824	10.6%	546766	9.5%
災害普及費	10	0.0%	10	0.0%	3911	0.1%
公債費	741,653	13.4%	819110	13.0%	844864	14.7%
予備費	21,013	0.4%	35963	0.6%		
合計	5,532,000	100.0%	6290028	100.0%	5737219	100.0%

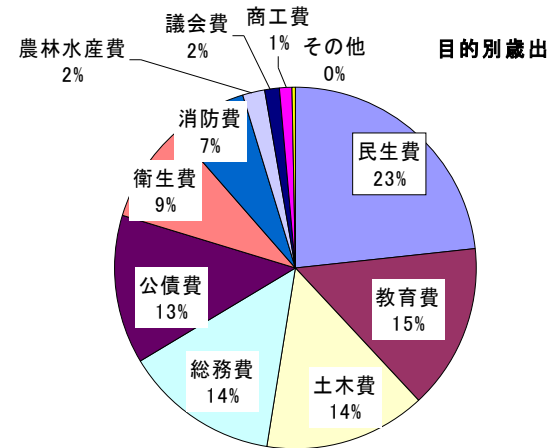
北部地区まちづくり交付金事業(国土交通省事業H20～24)総事業費12億7500万



# 歳出の構成(性質別・目的別)



性質別歳出	金額
人件費	1,323,394
補助費等	930,543
普通建設事業費	786,703
公債費	741,653
物件費	686,210
扶助費	625,684
繰り出し金	401,878
その他	21,206

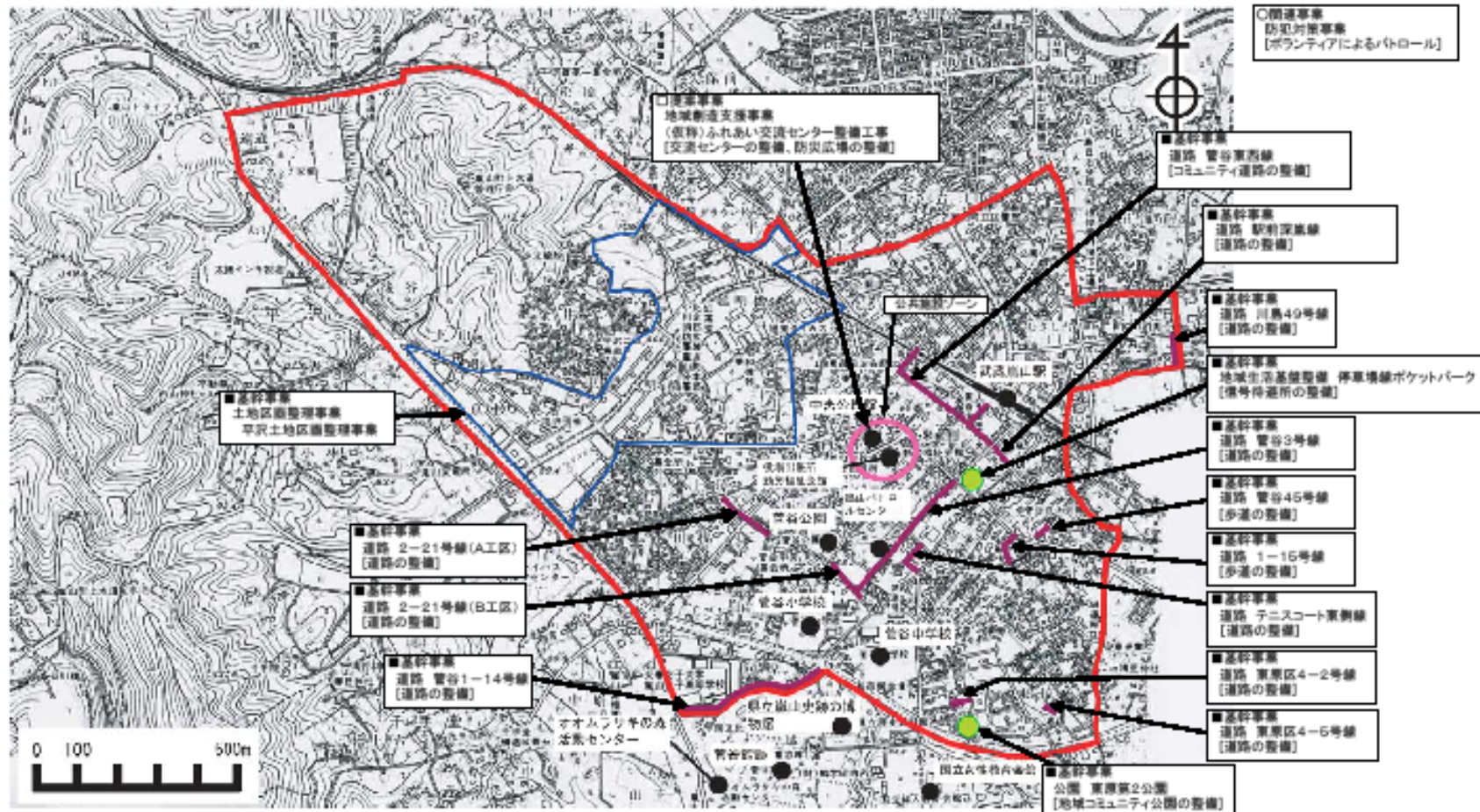


目的別歳出	金額
民生費	1,289,131
教育費	809,127
土木費	798,730
総務費	777,559
公債費	741,653
衛生費	491,155
消防費	360,877
農林水産費	104,724
議会費	87,174
商工費	49,657
その他	22,213

中央区まちづくり交付金事業(国土交通省H19～23総事業費21億9500万)

嵐山中央地区(埼玉県嵐山町) 整備方針概要図

目標	安全・安心で活気があり、人々が行き交う魅力的な町の中央部の創造	代表的な指標	駅までの歩行時間 (分)	18 (18年度)	→	15 (23年度)
			交通安全対策における満足度 (%)	10.6 (17年度)	→	25.0 (23年度)
			(新幹)ふれあい交流センターの利用者数 (人/年)	44,518 (17年度)	→	49,000 (23年度)



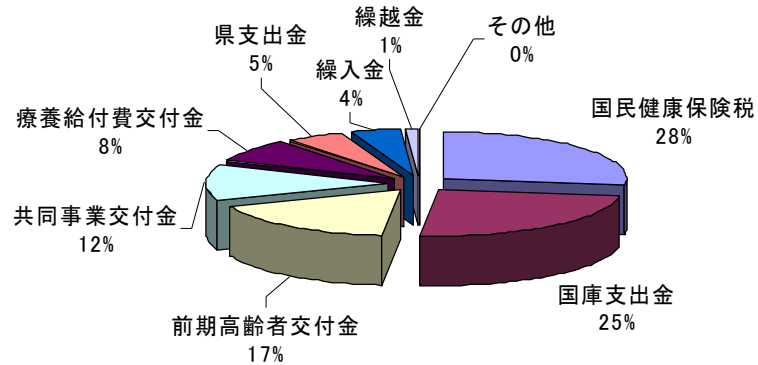


平成21年度一般会計の主な事業

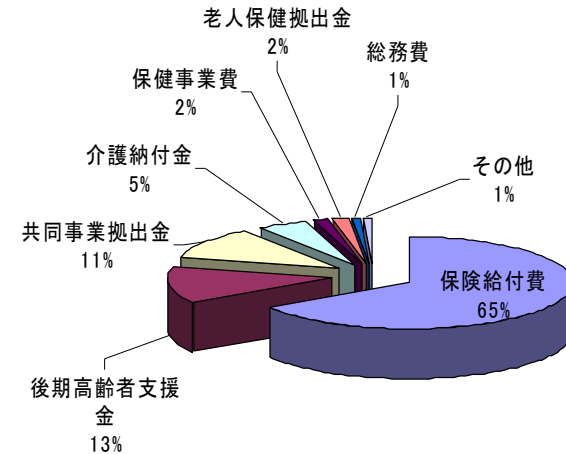
(単位：千円)

保健・福祉・医療				緑園都市の基盤整備			
拡大	妊婦健康診査事業	12,881	助成5回→14回	新設	防災施設整備事業	40,960	(北部地区まちづくり交付金事業)
	保育所保育事業	295,558		拡大	ごみ減量化推進事業	1,911	生ごみ処理器設置補助(新規)
	児童手当・特例給付支給事業	129,420					
拡大	こども医療費給付事業	37,076	中学生まで医療費無料化		幹線道路整備事業	30,480	
拡大	学童保育室事業	44,633	菅谷学童保育室新築		生活道路整備事業	66,300	まちづくり交付金事業含む
	介護給付・訓練等給付事業(障害)	110,343			平沢土地区画整理事業	298,000	(中央部まちづくり交付金事業)
				新規	耐震化促進事業	303	
産業の振興				教育・文化・スポーツの充実			
	商工会補助事業	9,260			給食調理場建設事業	268,830	(北部地区まちづくり交付金事業)
	農業用施設整備事業	16,568		拡大	嵐山幼稚園管理事業	11,813	100人に増加
	農業構造改善センター管理事業	4,519		拡大	指定文化財保存管理事業	11,251	旧日赤社屋修繕

# 国民健康保険



歳入構成

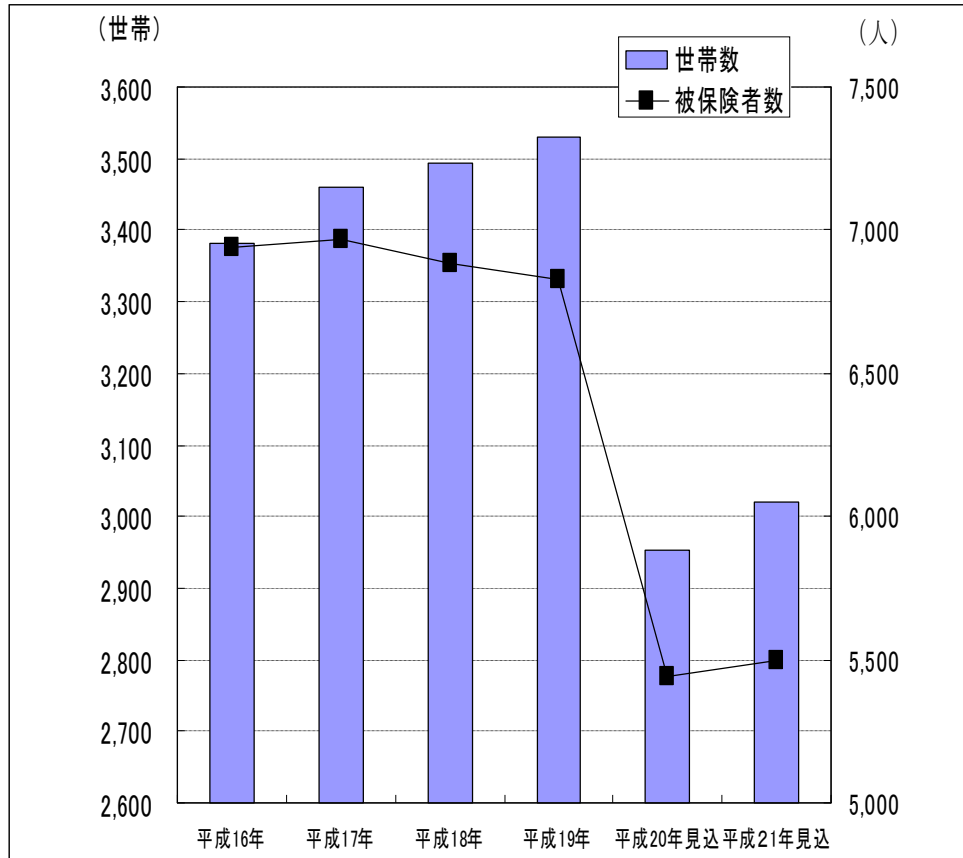


歳出構成

歳入項目	金額(千円)	構成比
国民健康保険税	503,928	27.4%
国庫支出金	446,244	24.3%
前期高齢者交付金	320,938	17.5%
共同事業交付金	227,380	12.4%
療養給付費交付金	140,447	7.6%
県支出金	96,954	5.3%
繰入金	81,890	4.5%
繰越金	20,001	4.5%
その他	1,000	0.1%
合計	1,838,782	

歳出項目	金額(千円)	構成比
保険給付費	1,216,419	66.2%
後期高齢者支援金	238,091	12.9%
共同事業拠出金	206,379	11.2%
介護納付金	89,440	4.9%
保健事業費	29,527	1.6%
老人保健拠出金	28,615	1.6%
総務費	16,402	0.9%
その他	13,909	0.8%
合計	1,838,782	

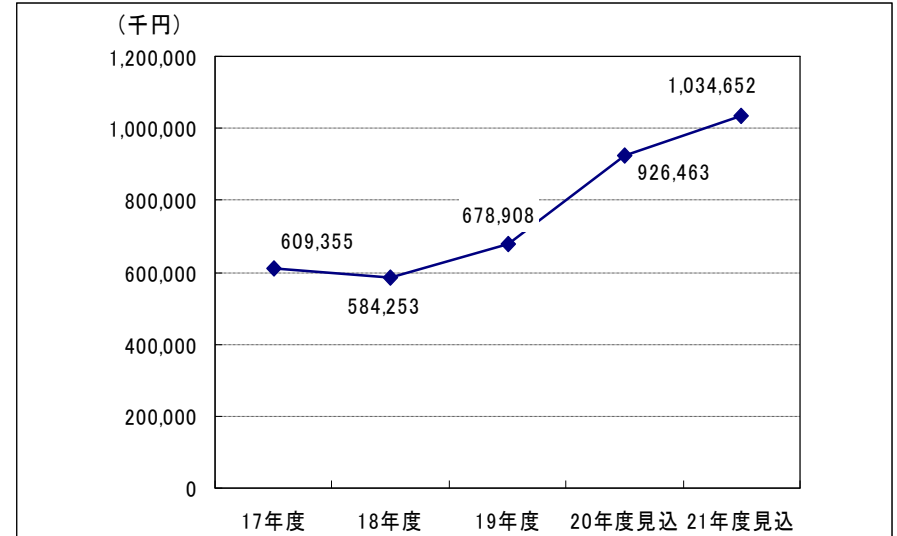
## 世帯数・被保険者数の推移



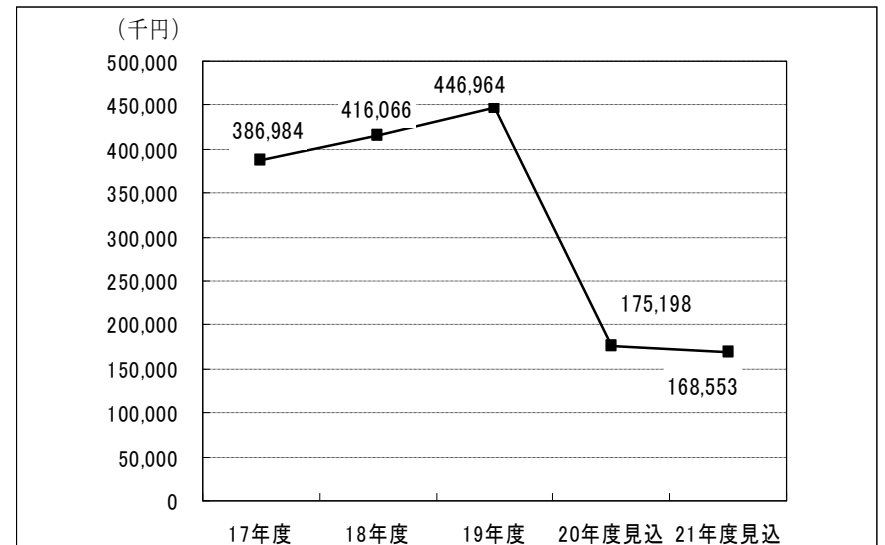
	H16	H17	H18	H19	H20見込	H21見込
世帯数	3,382	3,461	3,493	3,530	2,954	3,020
被保険者数	6,937	6,965	6,886	6,830	5,438	5,500

## 国民健康保険年度別医療費の推移

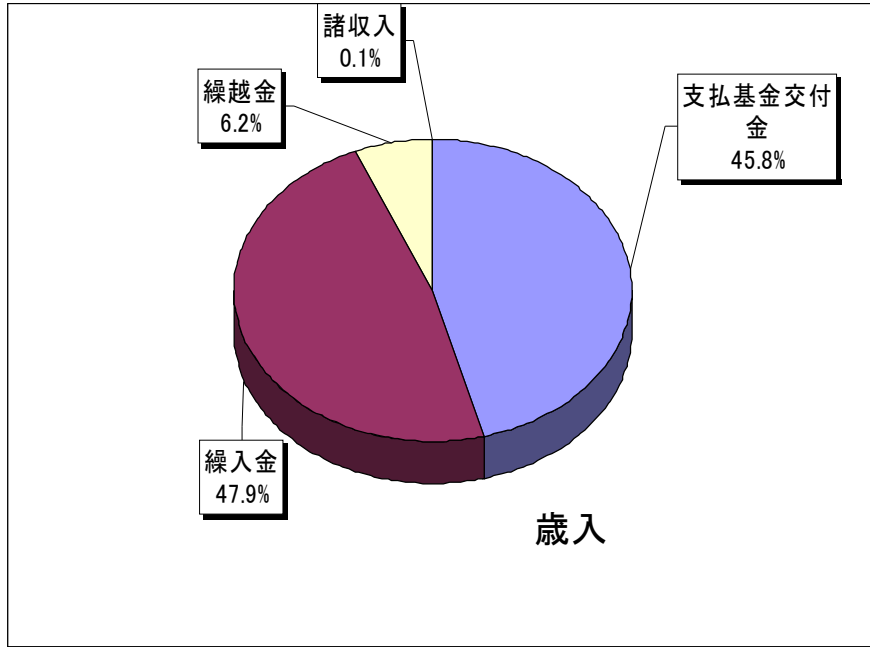
一般



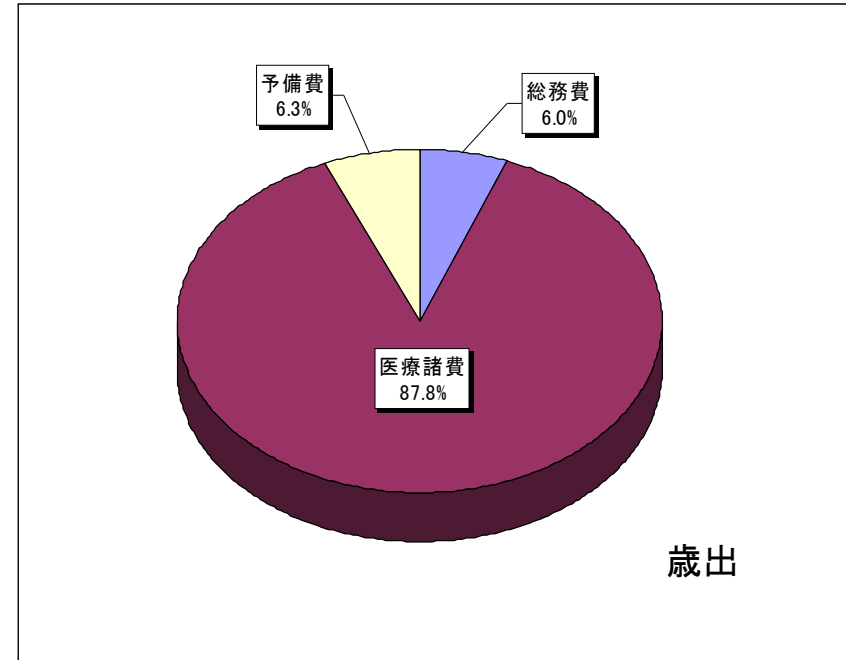
退職



老人保健特別会計 構成比

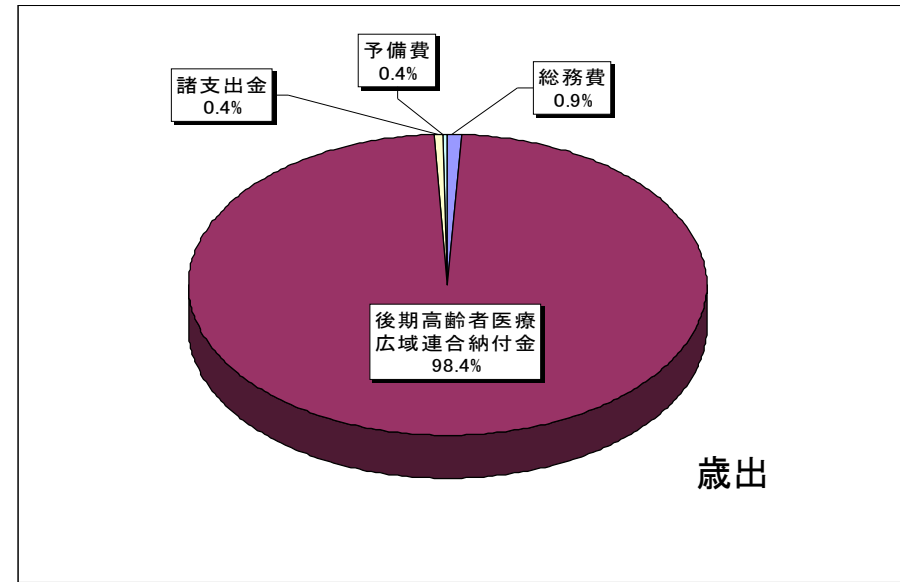
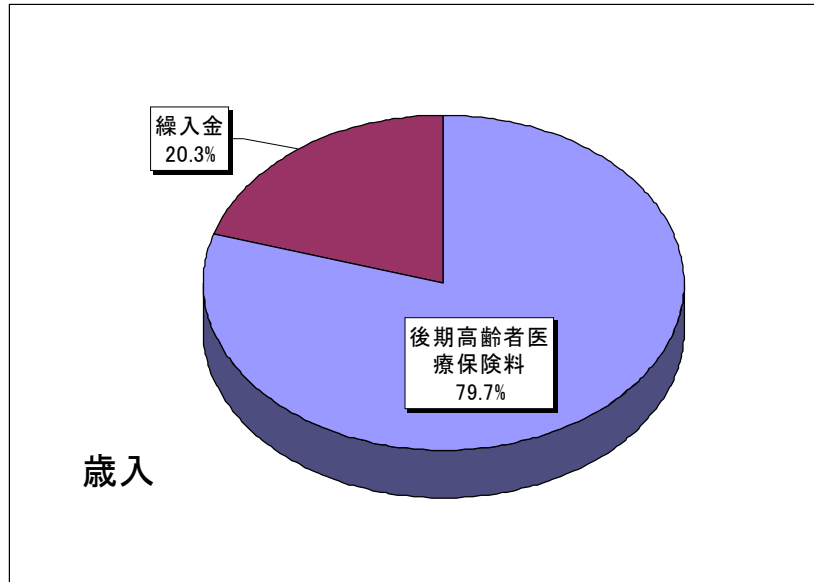


歳入項目	金額	構成比
支払基金交付金	3,685	45.8%
国庫支出金	1	0.0%
県支出金	1	0.0%
繰入金	3,852	47.9%
繰越金	500	6.2%
諸収入	5	0.1%
合計	8,044	100.0%



歳出項目	金額(千円)	構成比(%)
総務費	479	6.0%
医療諸費	7,058	87.7%
諸支出金	3	0.0%
予備費	504	6.3%
合計	8,044	100.0%

## 後期高齢者医療保険・歳入歳出構成比



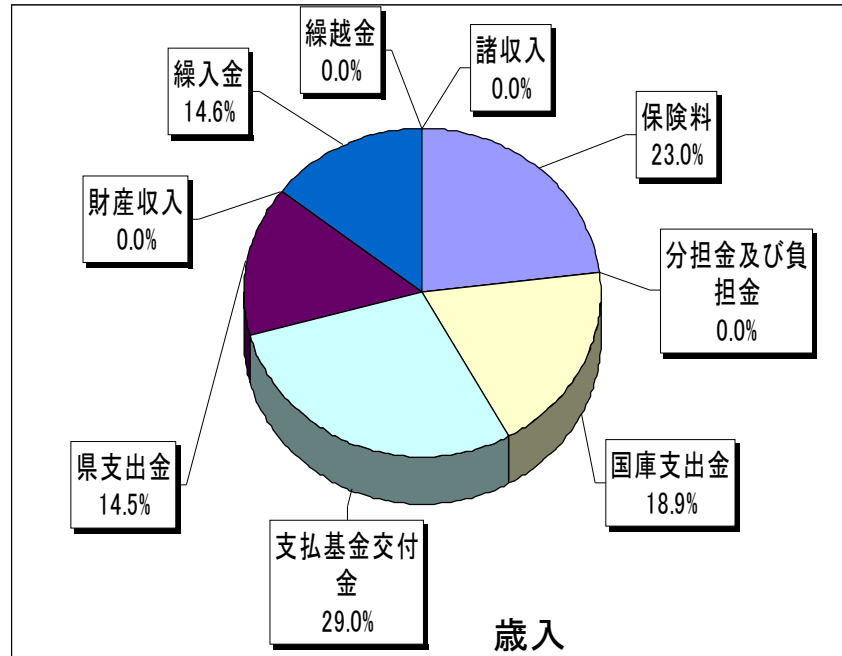
歳入項目	金額	構成比
後期高齢者医療保険料	111,297	79.7%
使用料及び手数料	1	0.0%
寄附金	1	0.0%
繰入金	28,379	20.3%
繰越金	50	0.0%
諸収入	2	0.0%
合計	139,730	100.0%

歳出項目	金額(千円)	構成比(%)
総務費	1,201	0.9%
後期高齢者医療広域連合納付金	137,483	98.4%
諸支出金	502	0.4%
予備費	544	0.4%
合計	139,730	100.0%

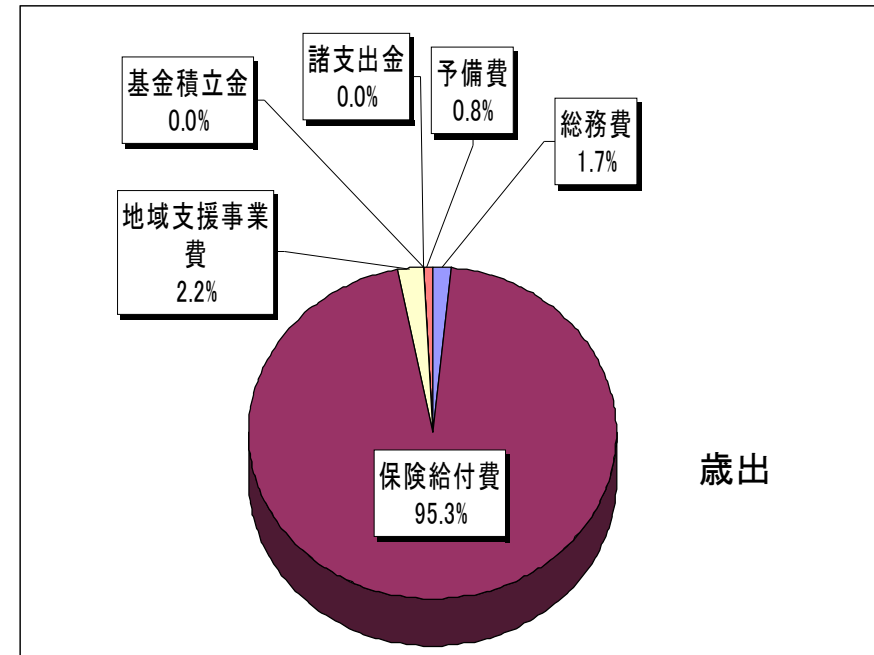
### 後期高齢者医療被保険者の推移(予想)

19年度末	20年度末	21年度末	22年度末	23年度末	24年度末
1,743	1,880	2,069	2,240	2,455	2,675

## 介護保険 歳入歳出構成比

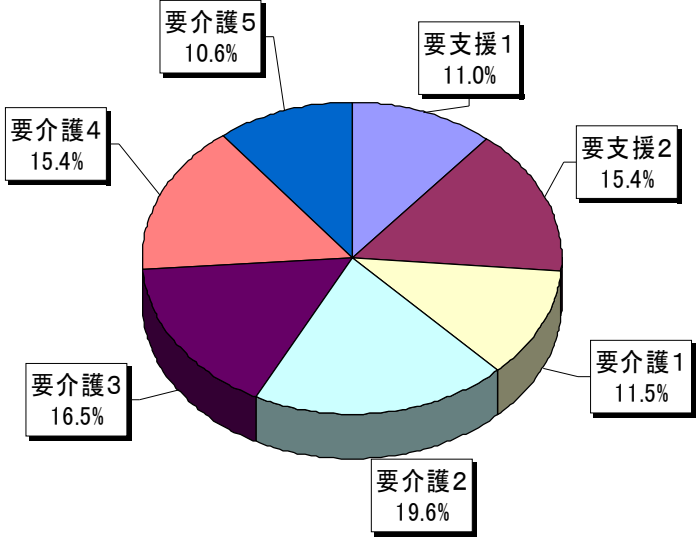


歳入項目	金額	構成比
保険料	203,497	23.0%
分担金及び負担金	36	0.0%
国庫支出金	167,214	18.9%
支払基金交付金	257,200	29.0%
県支出金	128,568	14.5%
財産収入	3	0.0%
繰入金	128,896	14.6%
繰越金	1	0.0%
諸収入	132	0.0%
合計	885,547	100.00%



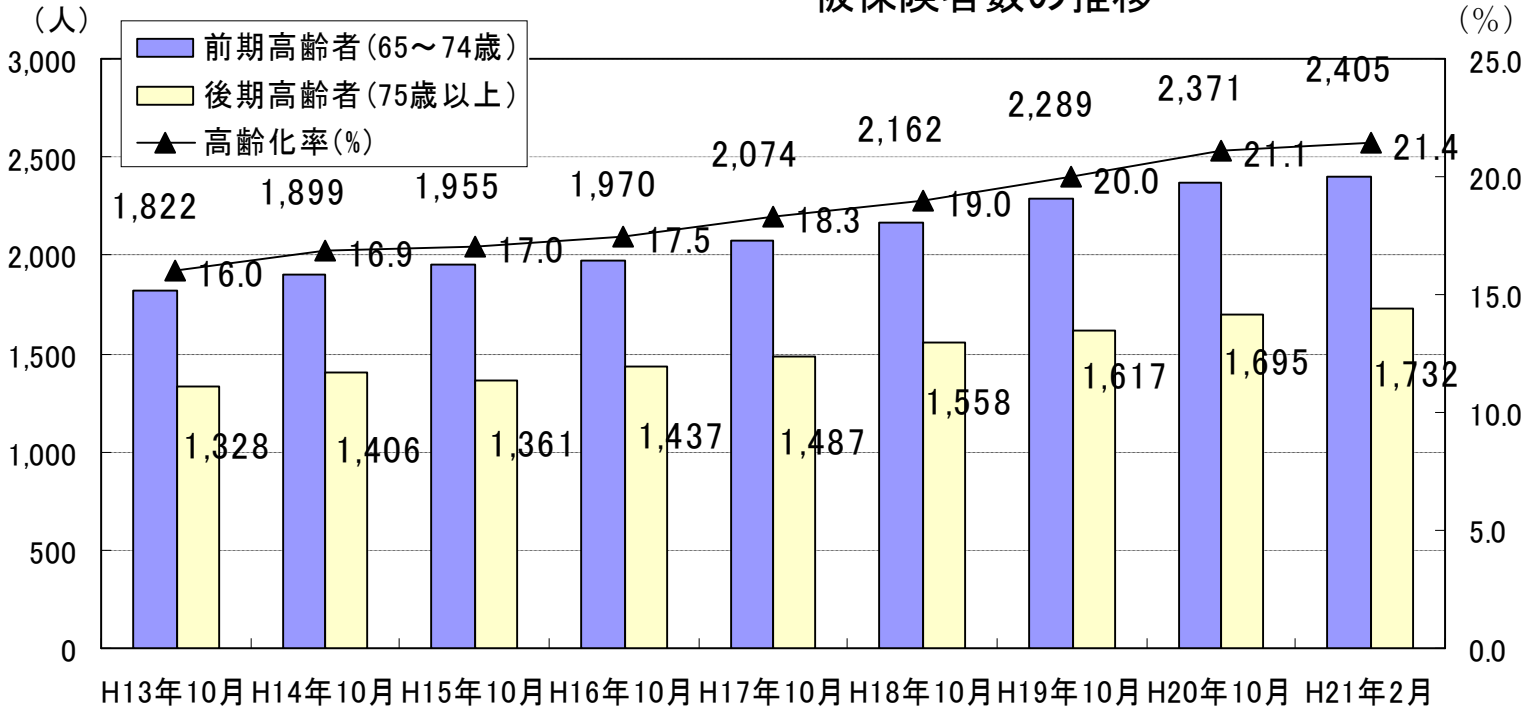
歳出項目	金額	構成比
総務費	15,336	1.7%
保険給付費	843,679	95.3%
地域支援事業費	19,318	2.2%
基金積立金	2	0.0%
諸支出金	155	0.0%
予備費	7,057	0.8%
合計	885,547	100.00%

### 介護保険認定者数

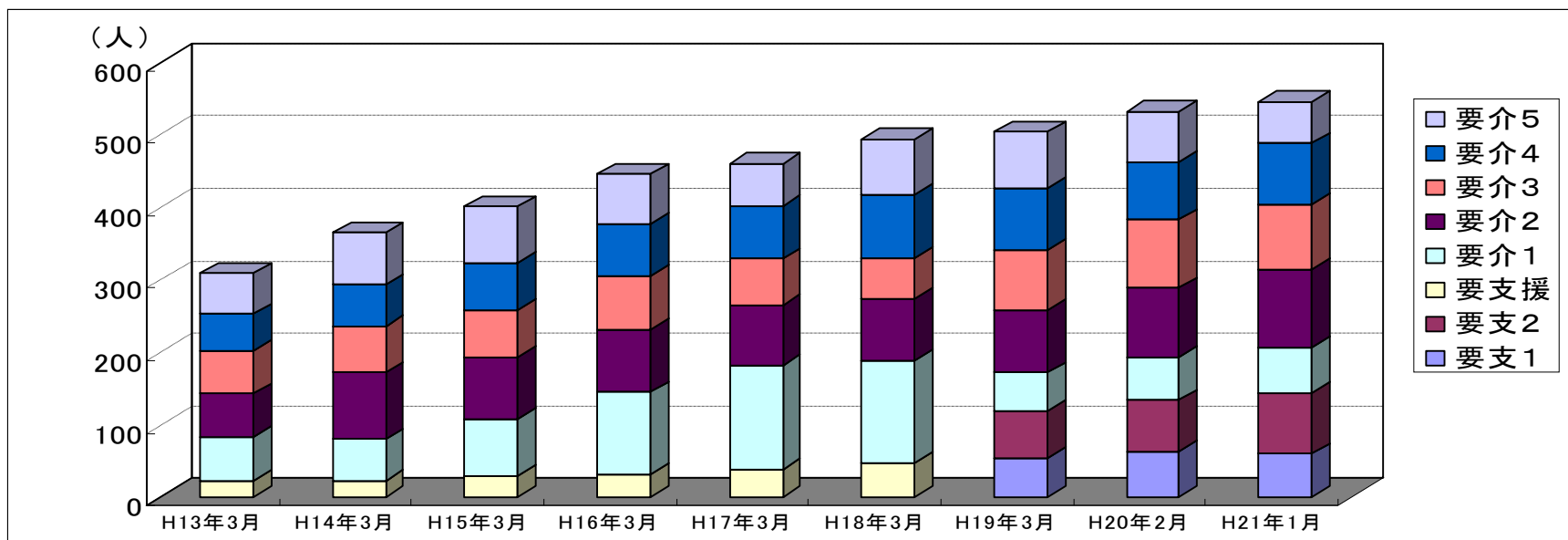


	要支援1	要支援2	要介護1	要介護2	要介護3	要介護4	要介護5	合計
人数 (人)	60	84	63	107	90	84	58	546
割合 (%)	11.0	15.4	11.5	19.6	16.5	15.4	10.6	100.0

### 被保険者数の推移



## 介護認定者の状況



	H13年3月	H14年3月	H15年3月	H16年3月	H17年3月	H18年3月	H19年3月	H20年3月	H21年1月
要支1	—	—	—	—	—	—	55	63	60
要支2	—	—	—	—	—	—	65	71	84
要支援	23	23	30	32	39	48	—	—	—
要介1	60	57	78	113	144	141	52	60	63
要介2	60	92	85	86	83	86	87	95	107
要介3	59	64	65	74	63	55	83	94	90
要介4	51	57	66	72	73	87	84	80	84
要介5	56	72	77	69	59	77	78	69	58
計	309	365	401	446	461	494	504	532	546



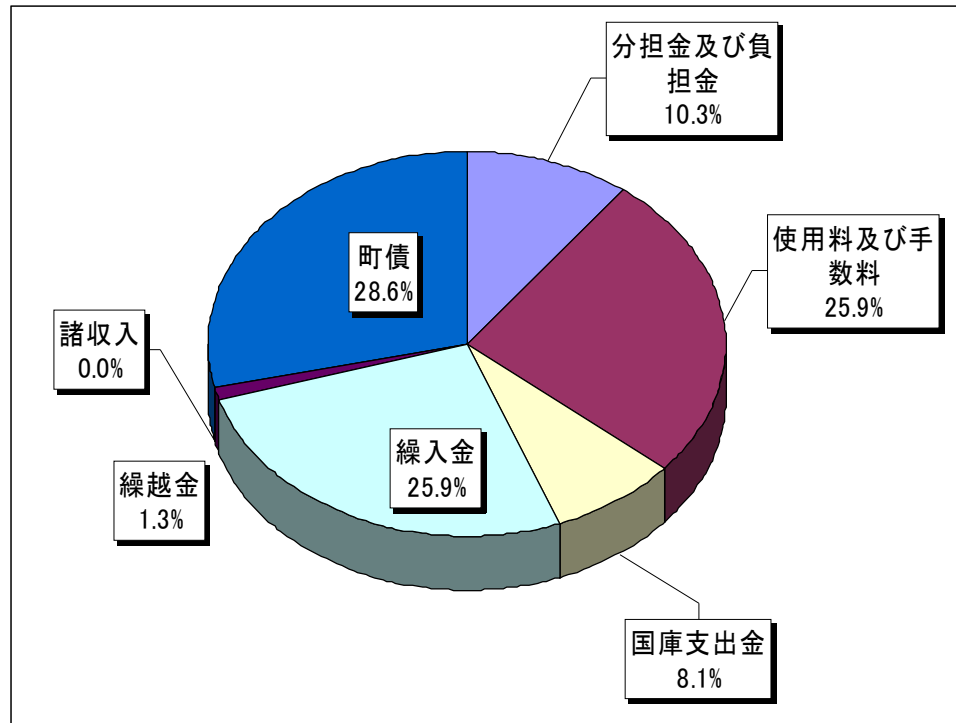
下水道特別会計 平成3年度から実施されているが、まだ 建設途中。

平成21年2月～3月の事業状況(2か月分)

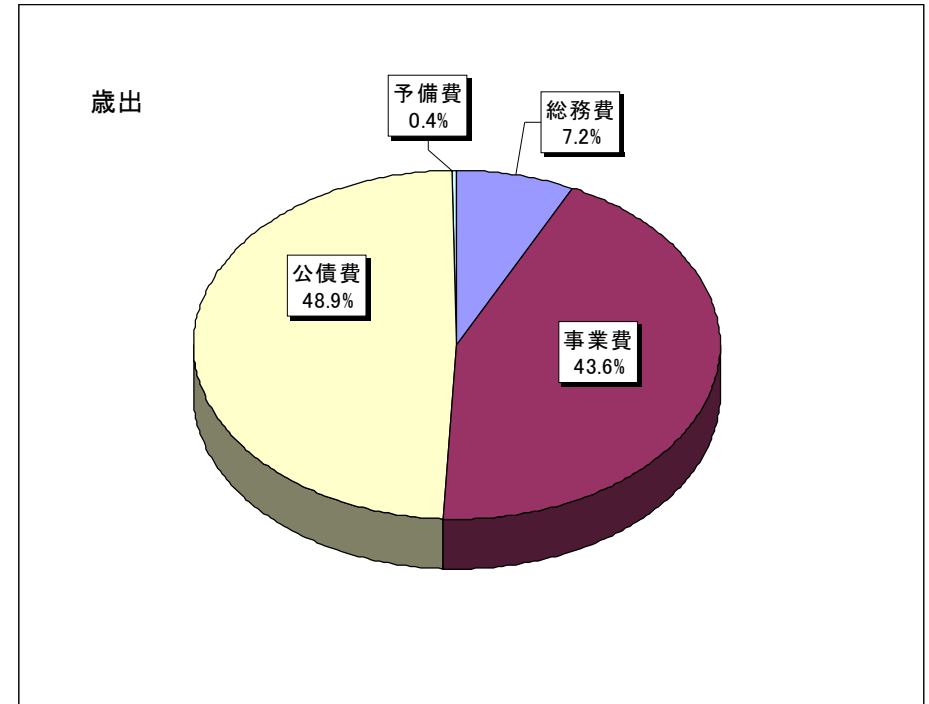
用途	件数	水量	平均使用料
生活排水	3316	153094m <sup>3</sup>	3490円/月
営業用	112	32219m <sup>3</sup>	32160円
その他 (主に公 の施設)	36	7129m <sup>3</sup>	21842円/月
計	3463	192442m <sup>3</sup>	4623円/月

	工事名	地区	内容
建設事業	公共下水道枝線(H21-1工区)工事	川島地内	φ200mm L=1,400m
	公共下水道枝線(H21-2工区)工事	平沢地内	φ200mm L=170m
	公共下水道単独枝線(H21-1工区)工事	川島地内	φ200mm L=250m
	公共下水道単独枝線(H21-2工区)工事	平沢地内	φ200mm L=50m
	下水道管渠築造に伴う舗装本復旧工事	平成元年からの施行箇所の復旧	150m <sup>2</sup>
維持管理	志賀2区地内公共柵等修繕工事	志賀地内	30箇所
	花見台地内	3箇所	

## 下水道特別会計歳入・歳出



歳入項目	金額	構成比
分担金及び負担金	79,485	10.3%
使用料及び手数料	199,957	25.9%
国庫支出金	63,000	8.1%
繰入金(一般会計から)	200,000	25.9%
繰越金	10,000	1.3%
諸収入	4	0.0%
町債	220,800	28.6%
合計	773,246	100.0%



歳出項目	金額	構成比
総務費	55,353	7.2%
事業費	336,892	43.6%
公債費	378,138	48.9%
予備費	2,863	0.4%
合計	773,246	100.0%

# 水道事業会計

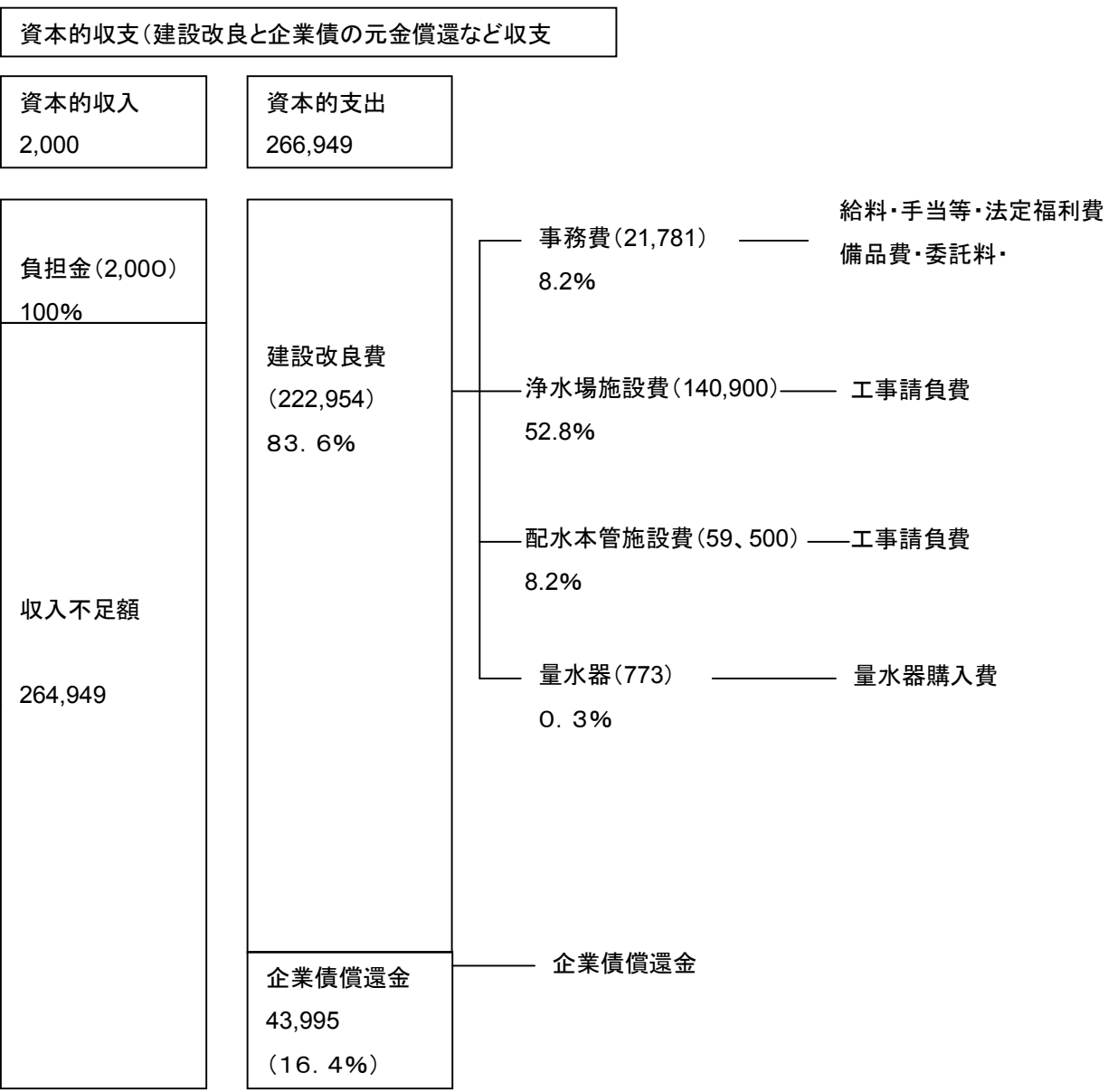
水道事業は企業会計で、他の予算は単式簿記形式ですが、この会計は複式簿記で行われ、予定貸借対照表・予定損益計算書が提案されます。

- 給水戸数7420戸(4月現在加入世帯数7321世帯・未加入世帯22)
- 年間総配水量3,175,500m<sup>3</sup>
- 1日平均配水量 8700m<sup>3</sup>
- 主な建設改良工事予定
  - ・第1浄水場送水ポンプ交換工事(8,000,000円)
  - ・第3水源電気設備交換工事(125,000,000円)
  - ・第3配水場流量計・変換器工事(7500,000円)
  - ・老朽管布設替工事(59,500,000円)
    - 鎌形〔250m・1150,000円、川島〔380m・14000,000円)、菅谷(260m13000,000円)志賀30m10,000,000円)公共下水道関連2000,000、区画整理組合関連900m
- ・水道事業は、水道の配水・水道料金の徴収を管理委託しています。  
平成21年度から23年度まで、43,439,000円を予定。
- ・水道料金と一緒に、下水道使用料徴収します。

# 水道事業3条予算 (収益的収入及び支出)

収益的収支(経営活動によって発生する損益取引)		〔千円〕		
事業収益	事業費用			
525,446	503,659			
水道料金 給水収益(490,200) 93.3% 工事請負費 受託工事収益(1,000) 0.2% 手数料 雑収益 28,165 5.4% 他会計負担金 (0) 0% 下水道会計負担金 他会計負担金(0) 0% 預金利息 受け取り利息及び配当金 5,450 1.0% 有価証券利息 有価証券売却益 不用品倍棄却益 雑収益(631) 0.1% その他座収益	<b>営業収益</b> 519,365 (98.8%)  <b>営業外収益</b> 6,081 (1.0%)	<b>営業用費用</b> 475,665 (94.4%)  <b>営業外費用</b> 20,994 (4.2%)  <b>予備費</b> 7,000 (1.4%)  <b>税込み収支の差額</b> 21,787	原水及び浄水費 (113,785) 22.6% 配水及び給水費 (96,769) 19.2% 受託工事費 1,000 (0.2%) 総係費 99,337 (19.7%) 減価償却費 (155,774) 30.9% 資産減耗費(9,000) 営業外費用 20,994 (4.2%) 予備費 7,000 (1.4%) 税込み収支の差額 21,787	給料・手当等・法定福利費 備品費・燃料費・印刷製本費・通信運搬費・委託料・賃借料・修繕費・動力費・薬品費・県水受水費 給料・手当等・法定福利費 備品費・燃料費・委託料・修繕費・工事請負費・路面復旧費・動力費・薬品費 工事請負費 報酬・給料・手当等・賃金 法定福利費・被服費・備品費・燃料費・印刷製本費・委託料・手数料・賃借料・修繕費・動力費・桂皮負担金・退職手当負担金・保険料・雑費・効果費・路面復旧費・動力費・薬品費 有形固定資産減価償却費 固定資産除去費 企業利息・一時借入金債取扱書費 不用品売却その他雑支出 消費税及び地方消費税

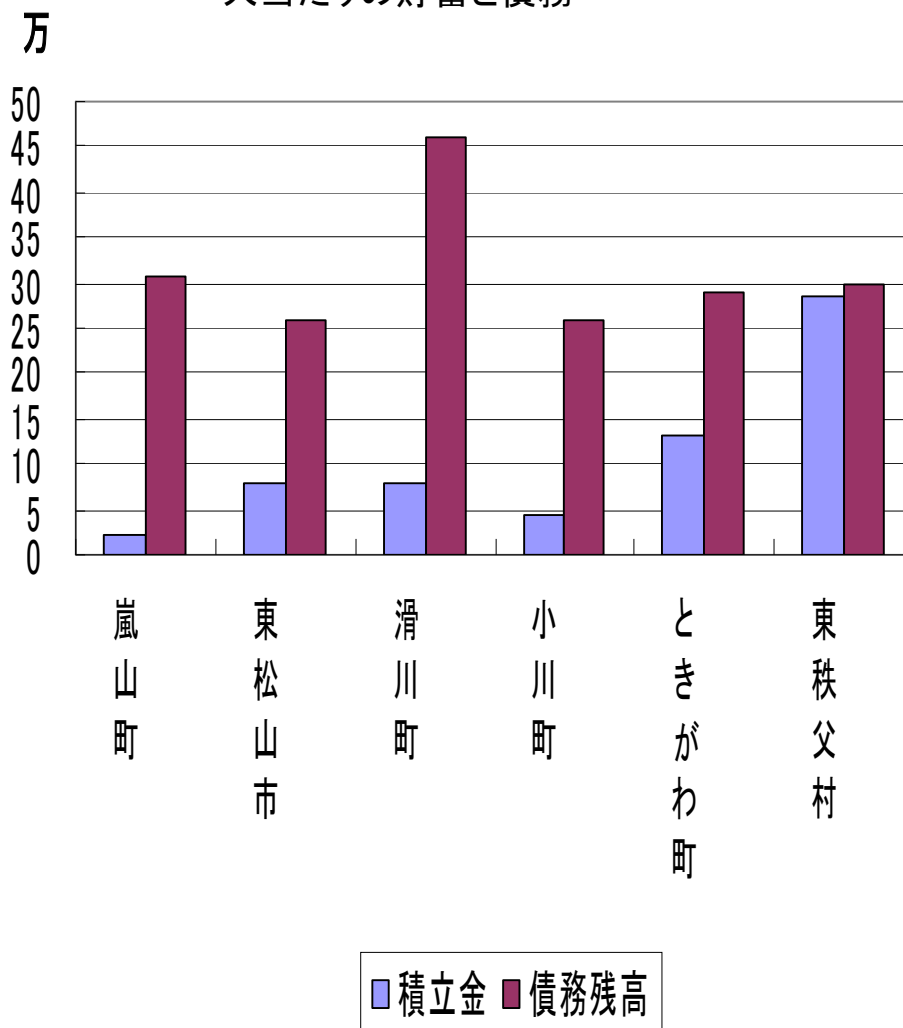
# 水道事業4条予算 (資本的収入及び支出)



# 近隣自治体と嵐山町の財政負担比較(平成19年度決算より)

	人口	積立金	債務残高
嵐山町	19054	387,672,000	5,845,447,000
一人当たり		20,346	306,783
東松山市	88179	6,854,457,000	22,926,194,000
一人当たり		77,733	259,996
滑川町	16016	1,296,357,000	7,407,989,000
一人当たり		80,941	462,537
小川町	34722	1,457,054,000	8,928,723,000
一人当たり		41,963	257,149
ときがわ町	13189	1,757,308,000	3,823,325,000
一人当たり		133,240	289,887
東秩父村	3716	1,060,655,000	1,114,255,000
一人当たり		285,429	299,853

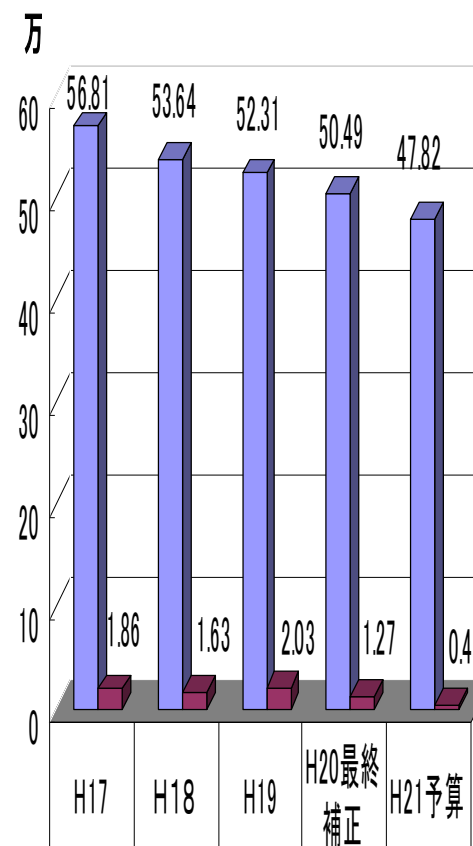
一人当たりの貯蓄と債務



## 貯蓄額と負担額の推移(千円)

	H17	H18	H19	H20最終補正	H21予算
人口	19188	19479	19054	19299	19299
地方債	6,292,296	6,061,845	5,770,207	5,580,383	5,665,493
債務負担	132,322	116,950	75,240	159,115	128,600
下水道借入	3,668,761	3,545,631	3,481,665	3,438,877	3,384,649
水道事業借入	807,394	723,323	639,251	565,843	50,587
合計	10,900,773	10,447,749	9,966,363	9,744,218	9,229,329
貯蓄額	356,659	317,844	387,672	245,191	86,348

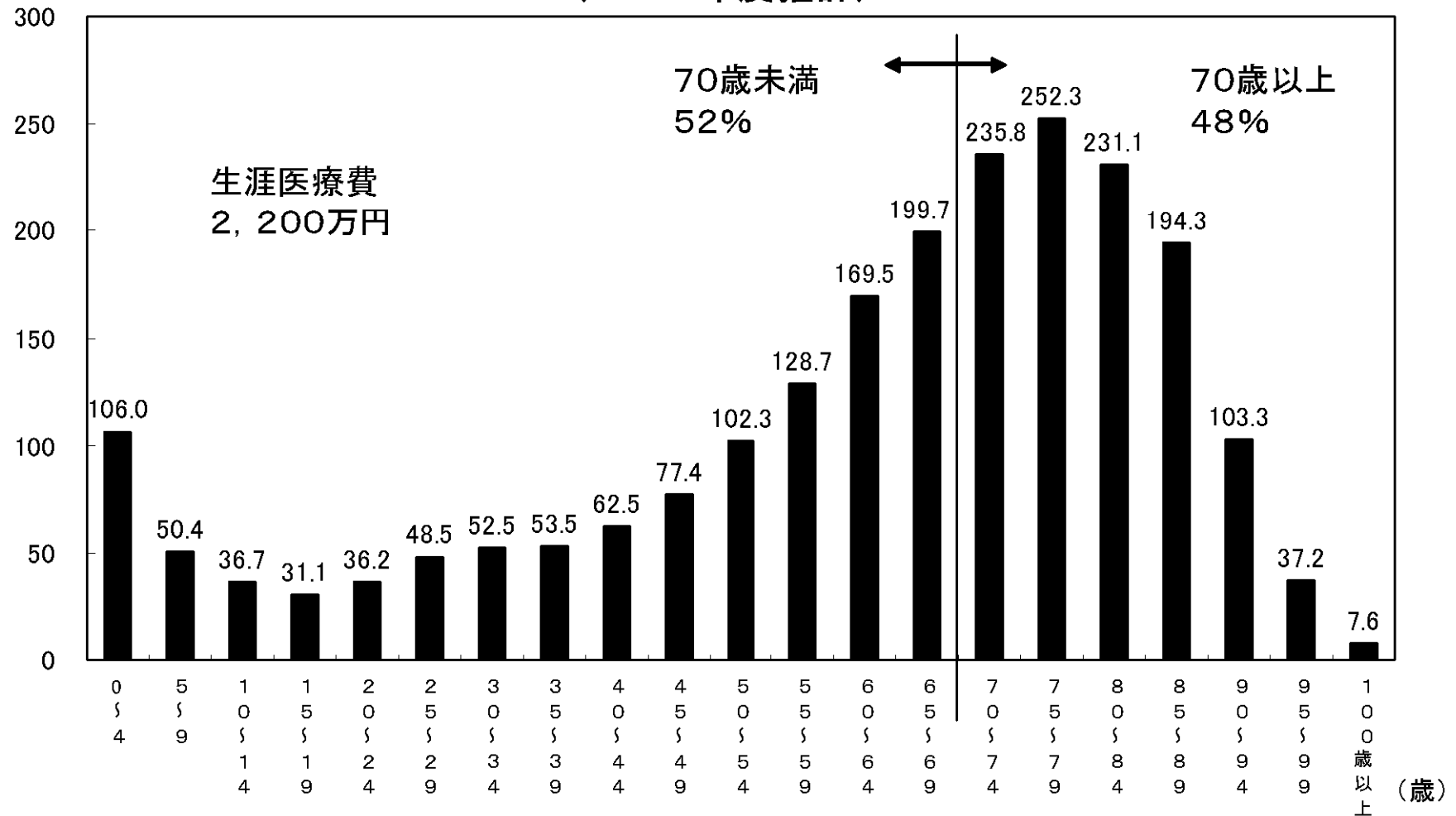
## 一人当たりの負担額と貯蓄額



■ 将来の負担	568,104	536,360	523,059	504,908	478,228
■ 貯蓄	18,588	16,317	20,346	12,705	4,474

## 生涯医療費 (2006年度推計)

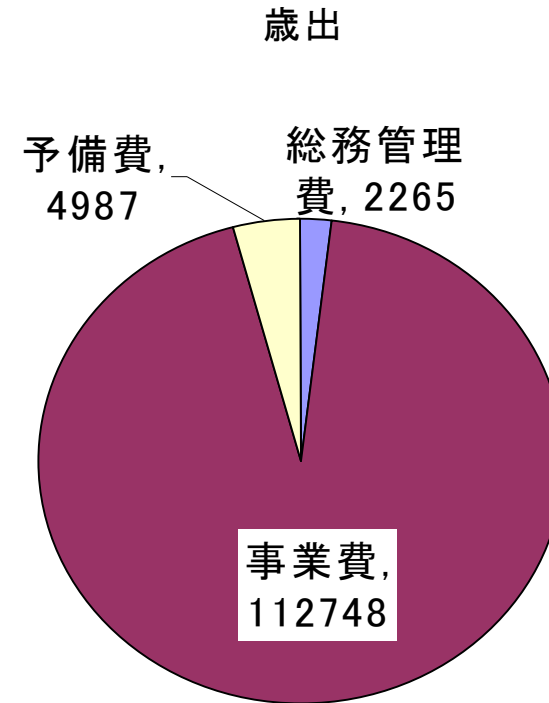
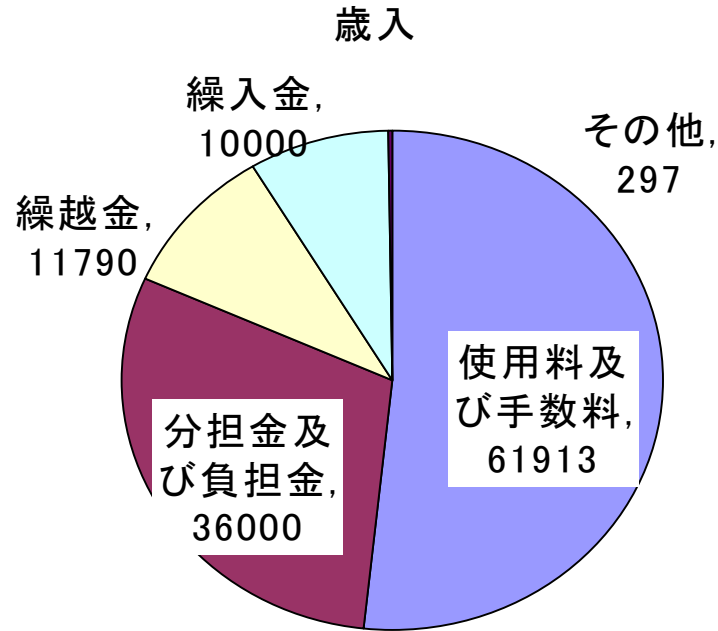
(万円)



(注) 2006年度の年齢階級別一人当たり医療費をもとに、平成18年簡易生命表による定常人口を適用して推計したものである。



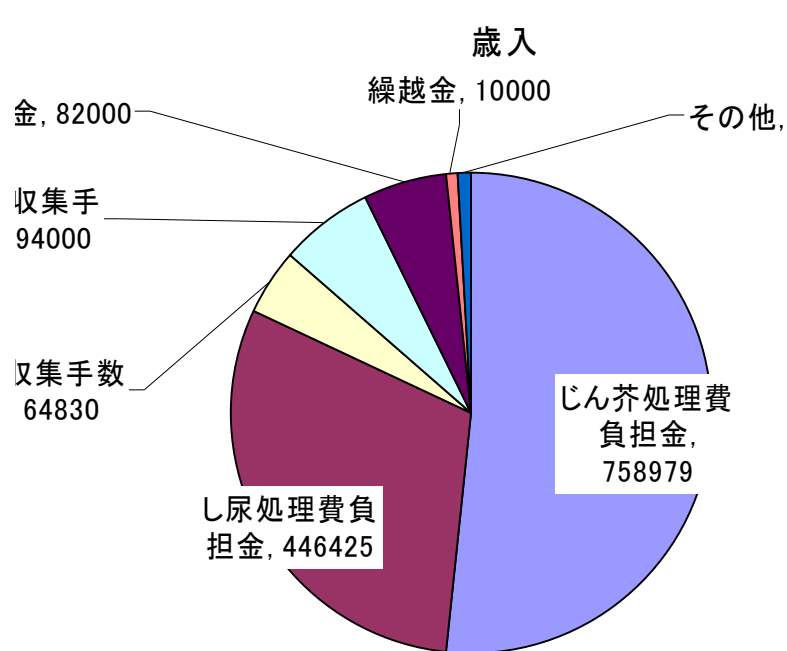
# 齋場及び霊柩車事業特別会計(単位千円)



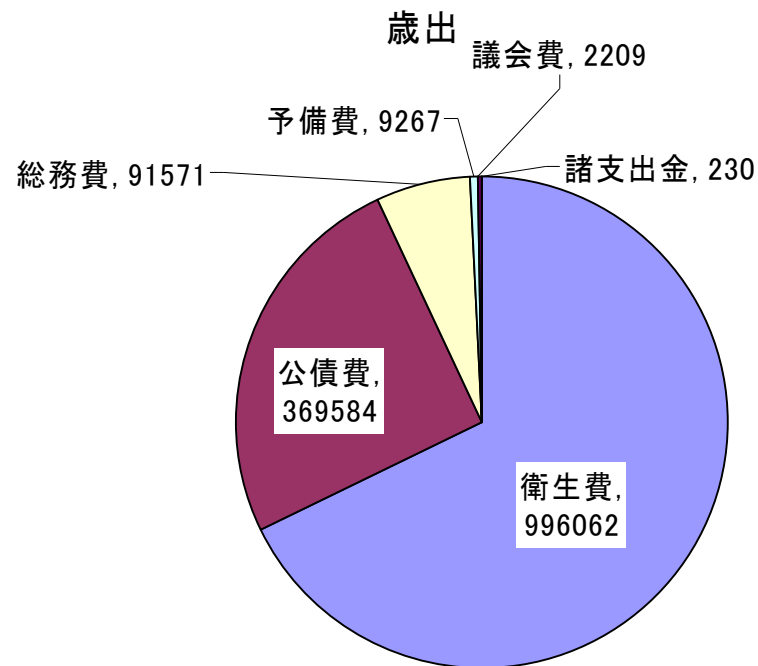
使用料及び手数料	61913
分担金及び負担金	36000
繰越金	11790
繰入金	10000
その他	297
合計	120000

総務管理費	2265
事業費	112748
予備費	4987
合計	120000

# 小川地区衛生組合(小川町・嵐山町・滑川町・ときがわ町・東秩父村)



じん芥処理費負担金	758979
し尿処理費負担金	446425
し尿収集手数料	64830
じん芥収集手数料	94000
繰入金	82000
繰越金	10000
その他	12689
合計	1468923



衛生費	996062
公債費	369584
総務費	91571
予備費	9267
議会費	2209
諸支出金	230
合計	1468923

# 小川地区衛生組合・地方債・基金

嵐山町負担金 じん芥処理 1億6860万7千円  
                  し尿処理 8466万円

## 地方債

区分	H20残高	本年度償還額	H21末残高
し尿処理施設	2億9677万5千円	2億1425万6千円	8251万9千円
ごみ処理施設	3億7175万1千円	1億4450万5千円	2億2724万6千円
計	6億6852万6千	3億5876万1千円	3億976万5千円